

**Desenvolvendo os personagens ABCDEF + 1234:
(professor: Lucas Leal)**

Indicações:

Olá, tudo bem? Espero que sim. Nessa atividade vamos desenvolver os personagens criados nas atividades 1 e 2 (criação de personagem) com duas atividades.

Dicas 1: Estudem seus personagens. Releiam as atividades anteriores. Vai ajudar a pensar nas respostas.

Dicas 2: Lembre que seu personagem pode ser de um Universo criado, então, as respostas podem ser com criações desse Universo. Ex.: Lugares no Brasil – Bacurau (Cidade do filme brasileiro Homônimo). A cidade existe apenas no filme.

Dicas 3: Lembre que as respostas do seu personagem podem se confundir com suas experiências individuais ou de conhecidos, o importante é responder as questões ABCDEF completando o caminho 1234 sem deixar nenhuma letra e nenhum número sem ser respondido.

IMPORTANTE: As respostas precisam fazer sentido para O SEU personagem, crie livremente.

COLOQUE O NOME DO PERSONAGEM (CONFORME ATIVIDADES 1 E 2):

A- Quatro nomes pelos quais te chamam ou que você gostaria (indicar ao lado):

1. _____
2. _____
3. _____
4. _____

B- Quatro lugares onde viveu ou pretende (indicar ao lado):

1. _____
2. _____
3. _____
4. _____

C- Quatro coisas que você gosta de ver na televisão:

1. _____
2. _____
3. _____
4. _____

D- Quatro lugares do Brasil que você já visitou ou pretende (indicar ao lado):

1. _____
2. _____
3. _____
4. _____

E- Quatro lugares fora do Brasil que já visitou ou pretende (indicar ao lado):

1. _____
2. _____
3. _____
4. _____

F - Coisas que você gosta de comer:

1. _____
2. _____
3. _____
4. _____

Parte II

Imagens Que Me Definem (Abcdef + 1234)

Dicas 1: Estudem novamente seus personagens

Dicas 2: Lembre que seu personagem pode ser de um Universo criado, então, as imagens serão montadas e pensadas para desse Universo.

Dicas 3: Lembre que seu personagem pode se confundir com suas experiências individuais ou de conhecidos, o importante é colocar as imagens. Pode ser um desenho, uma foto de algum objeto... o importante é dar informações que possamos entender melhor seu personagem.

(COLOCAR FOTOS, SE TIVER EM CASA, ÓTIMO!)

(NÃO PRECISA APARECER NA FOTO, APENAS OS OBJETOS, LUGARES E ETC.)

(QUEM QUISER FAZER EM POWERPOINT OU VÍDEO, ÓTIMO! LEMBRAR DE RENOMEAR O ARQUIVO COM SEU NOME E do personagem)

OBSERVAÇÃO FINAL: ESTE ESTUDO É INDIVIDUAL, PODEM CONSULTAR OS AMIGOS DOS GRUPOS DE INDUMENTÁRIA E CENÁRIO, PORÉM, A PESQUISA É EXCLUSIVAMENTE DE CADA ALUNO.

Lembrete: O personagem é seu, use sua criatividade sem se preocupar! 😊

A- Roupas e objetos do personagem:

1.


2.



3.



4.



B- Quatro lugares onde viveu ou pretende (indicar ao lado):


1.




2.

An empty rectangular box with a black border, intended for the answer to question 2.

3.


An empty rectangular box with a black border, intended for the answer to question 3.

4.

An empty rectangular box with a black border, intended for the answer to question 4.

C- Quatro coisas que você gosta de ver na televisão:


1.



2.



3.




4.



D- Quatro lugares do Brasil que você já visitou ou pretende (indicar ao lado):


1.




2.



3.



4.



E- Quatro lugares fora do Brasil que já visitou ou pretende (indicar ao lado):

1.


2.

3.

4.

F- Coisas que você gosta de comer:


1.



2.



3.



4.

